

HANDLEIDING

Maandelijkse rapportage verzekeraar

WAAROM EEN VERZUIMRAPPORTAGE?

Verzekeraars hebben inzicht nodig in het verzuim over een periode om uw verzuimuitkering af te kunnen handelen. Hiervoor dient u bij uw verzuimverzekeraar een rapportage aan te leveren. In Xpert Suite kunt u deze rapportage genereren. In het onderstaande stappenplan krijgt u uitleg hoe u dat doet.

Heeft u nog vragen? Neem dan gerust contact met ons op. U kunt ons op werkdagen bereiken van 9.00 tot 17.00 uur via telefoonnummer: **088 000 83 15** of per e-mail: info@alpinawork.nl.

GENEREREN MAANDELIJKSE RAPPORTAGE.

Stap 1: Log in op uw Xpert Suite.

U komt nu in het hoofdscherm:



-  Home
-  Dossiers Verzuim
-  Dossiers Ziek uit Dienst
-  Dossiers WGA
-  Mediabibliotheek
-  Statistieken
-  Boeking overzicht
-  Berichten (dialogen)

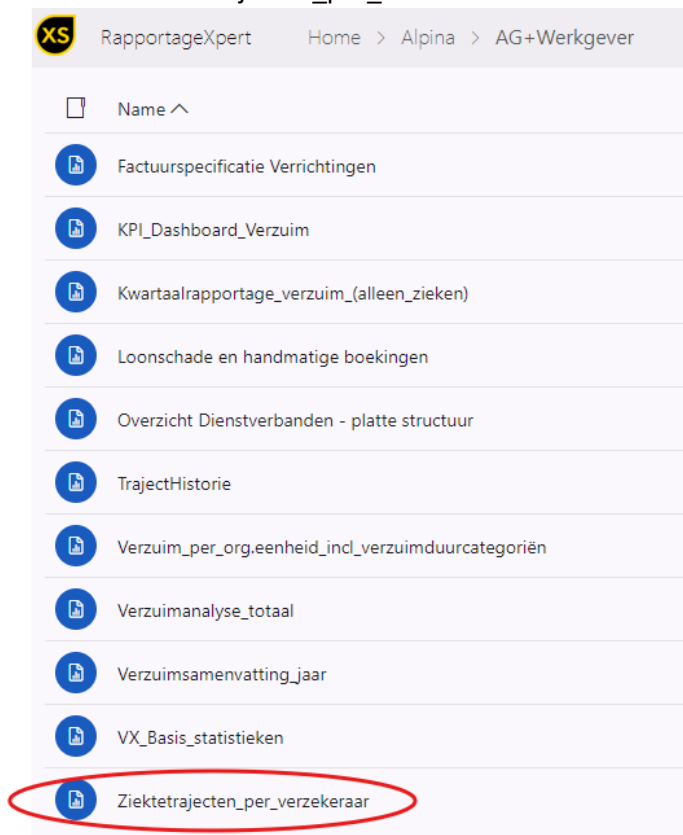
Stap 2: kies de optie 'Statistieken'.

Als u in het onderstaande scherm komt, klik dan op AG Werkgever.



Stap 3: U komt nu in het onderstaande scherm

Kies voor "Ziektetrajecten_per_verzekeraar"



Stap 4: U komt nu in het onderstaande scherm

The screenshot shows the 'Ziekte-trajecten_per_verzekeraar' page in the RapportageXpert system. The breadcrumb trail is 'Home > Alpina > AG Werkgever > Ziekte-trajecten_per_verzekeraar'. The filter settings are as follows:

| | | | |
|----------------------|------|----------------------------|-------------------------------|
| Te tonen niveaus: | 2 | Kies organisatieonderdeel: | Test |
| Detailleer keuze: | Test | Kies eenheden: | |
| Begindatum periode: | | Einddatum periode: | |
| Kies verzekeraar(s): | | Te tonen werkgevers: | Alleen met verzuim in periode |
| Kies werkgevers: | | BSN tonen? | Nee |

Laat het veld “Te tonen niveaus” op 2 staan.

Selecteer bij “Kies organisatieonderdeel:” uw bedrijf(sonderdeel).

Bij “Detailleer keuze:” komt uw bedrijf nogmaals te staan.

Selecteer bij “Kies eenheden:” alle afdelingen via (Select All) of kies de afdeling die u wilt zien.

Selecteer de “Begindatum” en de “Einddatum” van de periode waarvoor u een overzicht wilt.

Selecteer daarna eerst bij “Kies verzekeraar(s):” (Select All).

Vink bij “Kies werkgevers” uw bedrijf aan.

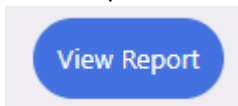
Laat “BSN tonen?” op Nee staan.

Stap 5: Dit ziet er als volgt uit

The screenshot shows the same 'Ziekte-trajecten_per_verzekeraar' page with the following filter settings:

| | | | |
|----------------------|---------------------------------|----------------------------|-------------------------------|
| Te tonen niveaus: | 2 | Kies organisatieonderdeel: | Test |
| Detailleer keuze: | TESTBEDRIJF Branchespecialisten | Kies eenheden: | Eigen medewerkers,Productie |
| Begindatum periode: | 1-9-2024 | Einddatum periode: | 30-9-2024 |
| Kies verzekeraar(s): | Verzekeraar onbekend,A204_Verz | Te tonen werkgevers: | Alleen met verzuim in periode |
| Kies werkgevers: | TESTBEDRIJF Branchespecialisten | BSN tonen? | Nee |

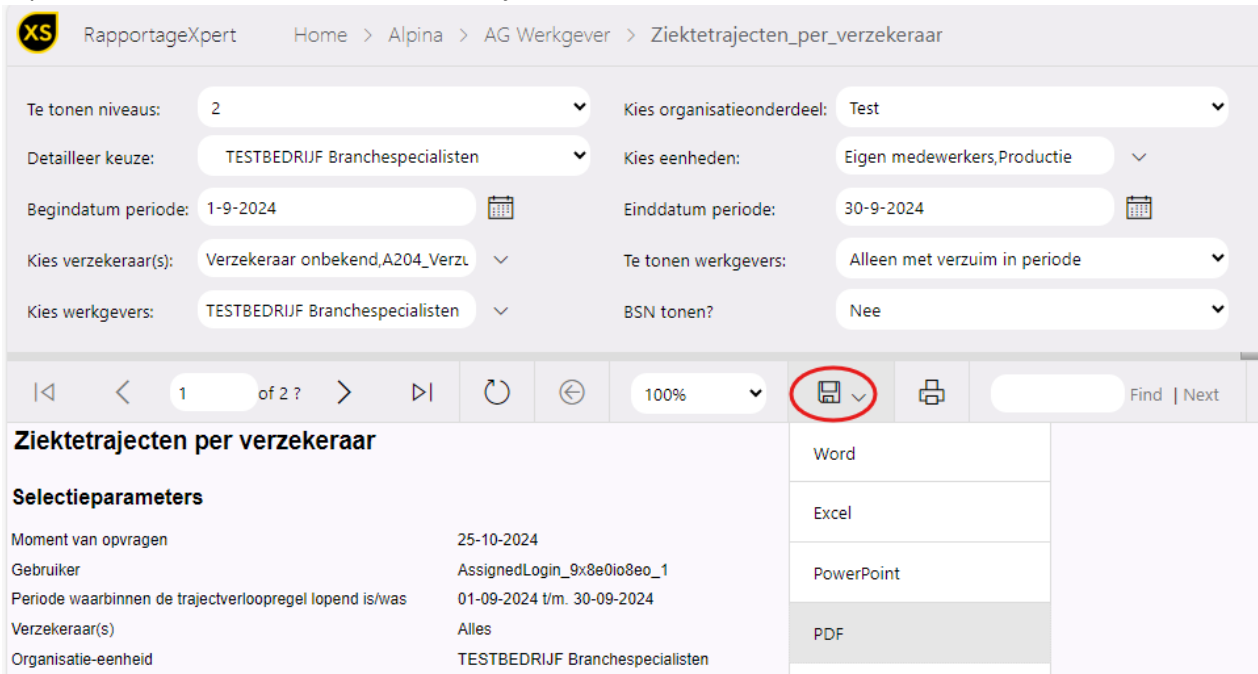
Klik nu op “VIEW REPORT” rechts naast het invulveld.



Op de achtergrond wordt de gevraagde informatie bij elkaar gezocht, het kan even duren voordat de rapportage zichtbaar wordt.

Stap 6: Exporteren rapportages

Om de rapportages te exporteren klikt u op het "floppy" teken. Hier kiest u naar welk formaat u de rapportage wilt exporteren, deze kunt u dan aanleveren bij de verzekeraar.



The screenshot shows the 'RapportageXpert' interface with the following filters and settings:

- Te tonen niveaus: 2
- Detailleer keuze: TESTBEDRIJF Branchespecialisten
- Begindatum periode: 1-9-2024
- Einddatum periode: 30-9-2024
- Kies verzekeraar(s): Verzekeraar onbekend,A204_Verzu
- Te tonen werkgevers: Alleen met verzuim in periode
- Kies werkgevers: TESTBEDRIJF Branchespecialisten
- BSN tonen?: Nee
- Kies organisatieonderdeel: Test
- Kies eenheden: Eigen medewerkers,Productie

The interface includes a navigation bar with a search bar and a 'Find | Next' button. A dropdown menu is open, showing the following options:

- Word
- Excel
- PowerPoint
- PDF

The 'PDF' option is highlighted. Below the filters, the 'Ziektetrajecten per verzekeraar' section displays the following selectieparameters:

| Parameter | Value |
|---|---------------------------------|
| Moment van opvragen | 25-10-2024 |
| Gebruiker | AssignedLogin_9x8e0io8eo_1 |
| Periode waarbinnen de trajectverloopregel lopend is/was | 01-09-2024 t/m. 30-09-2024 |
| Verzekeraar(s) | Alles |
| Organisatie-eenheid | TESTBEDRIJF Branchespecialisten |